







Dimming av QI Quick install armaturer med Eltako trådløse dimmere

	Armatyr			
		Qi DL all round Gyro 10W Elnr 3234445	QI DL ECO 6W Elnr 3234450	QI GU10 – 6W Elnr 3787000
Dimmer/Elnr	Lyskilde/driver	Constant current Pri 200-240VAC 50/60Hz, Sec: 30-42VDC 210mA, Umax 59VDC. PF ≥ 0,9	6W Driver dimmable Input: Voltage 220-240VAC 50Hz, I max 50mA Output: V (no load) 42VDC Max, Current 110mA	230V LED
 FUD61NPN-230 Elnr: 4513820	Antall / testet Dimme område Innstilling	Fra 1 til 10 armaturer 6 til 100 % AUTO	Fra 1 til 10 armaturer 6 til 100 % AUTO AUTO	1 til 10 armaturer 9 til 100 % LC2
 FUD71NPN-230V Elnr: 4513826	Antall / testet Dimme område Innstilling	Fra 1 til 10 armaturer 6 til 100 % AUTO	Fra 1 til 10 armaturer 6 til 100 % AUTO	Fra 1 til 10 armaturer 9 til 100 % LC2
 FUD14 Elnr: 4514252	Antall Dimme område Innstilling	Fra 1 til 10 armaturer 6 til 100 % AUTO	Fra 1 til 10 armaturer 5 til 100 % AUTO	Fra 1 til 10 armaturer 10 til 100 % LC2

Dimming av QI Quick install armaturer med Eltako kablede impuls dimmere

	Armatyr	 QI DL all round Gyro Elnr 3234445	 QI DL ECO 6W Elnr 3234450	 QI GU10 – 6W Elnr 3787000
Dimmer/Elnr	Lyskilde/driver	Constant current Pri 200-240VAC 50/60Hz, Sec: 30-42VDC 210mA, Umax 59VDC. PF ≥ 0,9	6W Driver dimmable Input: Voltage 220-240VAC 50Hz, I max 50mA Output: V (no load) 42VDC Max, Current 110mA	230V LED
 EUD61NPS Elnr: 1438880	Antall / testet Dimme område Innstilling	Fra 1 til 10 armaturer 8 til 100 %	Fra 3 til 10 armaturer 7 til 100 %	8 til 10 armaturer 11 til 100 %
 EUD61NPN-230 Elnr: 1438881	Antall / testet Dimme område Innstilling	Fra 1 til 10 armaturer 8 til 100 % AUTO	Fra 1 til 10 armaturer 5 til 100 % AUTO AUTO	Fra 1 til 10 armaturer 9 til 100 % LC2
 EUD12NPN-230V Elnr: 1438883	Antall / testet Dimme område Innstilling	Fra 1 til 10 armaturer 6 til 100 % AUTO	Fra 1 til 10 armaturer 8 til 100 % AUTO AUTO¹⁾	Fra 1 til 10 armaturer 9 til 100 % LC2

	Armatyr	 QI DL all round Gyro Elnr 3234445	 QI DL ECO 6W Elnr 3234450	 QI GU10 – 6W Elnr 3787000
Dimmer/Elnr	Lyskilde/driver	Constant current Pri 200-240VAC 50/60Hz, Sec: 30-42VDC 210mA, Umax 59VDC. PF ≥ 0,9	&W Driver dimmable Input: Voltage 220-240VAC 50Hz, I max 50mA Output: V (no load) 42VDC Max, Current 110mA	230V LED
 EUD12D Elnr: 4514252	Antall Dimme område Innstilling Min / Max på dimmer	Fra 1 til 10 armaturer 6 til 100 % AUTO Min 25 % - Max 80 %	Fra 1 til 10 armaturer 8 til 100 % ESL ESL¹⁾ Min 3 % - Max 60 %	Fra 1 til 10 armaturer 9 til 100 % LED2 Min 11 % - Max 99

1) Vi anbefaler ½ modul mellom hver dimmer hvis de settes i rekker på DIN skinner.

QI DL Allround LED: Kan dimmes til 0 med alle dimmerne unntatt EUD61NPS, men da starter ikke LED'en når den slås på, dvs at bryteren må trykkes inn og holdes inne for å tenne LED'ene. Min verdien i tabellen over gjør at LED tenner ved å trykke på bryteren. De tenner også i «tripp/trapp/tresko» og ikke samtidig. Dette blir mer og mer synlig jo lenger ned LED'ene dimmes.

QI GU19: Kan dimmes til ca 5 % med alle dimmerne unntatt EUD61NPS, men da starter ikke LED'en når den slås på, dvs at bryteren må trykkes inn og holdes inne for å tenne LED'ene. Min verdien i tabellen over gjør at LED tenner ved å trykke på bryteren. De tenner også i «tripp/trapp/tresko» og ikke samtidig. Dette blir mer og mer synlig jo lenger ned LED'ene dimmes.